



## CAMBIO/SCelta MEDICO


Ecco come scegliere il vostro medico. Si parte da qui:

<http://www.regione.lombardia.it/wps/portal/istituzionale/HP/DettaglioServizio/servizi-e-informazioni/Cittadini/salute-e-prevenzione/come-accedere-ai-servizi-sanitari-online/Carta-Regionale-Servizi-Tessera-Sanitaria-SISS-cambio-medico/cambio-medico>

The screenshot shows the website interface for 'Cambiare il medico online'. The top navigation bar includes 'Istituzione', 'Servizi e informazioni', 'Scopri la Lombardia', and 'Lombardia Notizie'. The main content area features a sidebar on the left with categories like 'Salute e prevenzione' and 'Come accedere ai Servizi Sanitari online'. The main content area has a title 'Cambiare il medico online' and a description: 'Come cambiare online il medico di medicina generale o il pediatra di famiglia, consultando l'elenco delle disponibilità'. Below the description are expandable sections for 'Descrizione', 'Come accedere', and 'Quando'. An 'Allegati' section at the bottom shows a link to 'Elenco Sportelli per il rilascio del pin/puk della carta CNS'.

claccate su "come accedere" quindi su "online"

This screenshot is identical to the one above, but with a red circle highlighting the 'Come accedere' section in the main content area. The text in this section reads: 'Il cambio del medico di base può essere effettuato online, oppure recandosi presso gli Uffici di Scelta e Revoca delle ASST del territorio muniti di Carta Regionale dei Servizi (gialla) o Tessera Sanitaria Nazionale (azzurra)'.



Arriverete qui. Cliccate su **Accedi** in alto a destra

<https://www.fascicolosanitario.regione.lombardia.it/cambio-medico>

**Regione Lombardia** Entra con SPID Accedi

**Fascicolo Sanitario Elettronico**  
e servizi welfare digitali

Che cos'è il Fascicolo Che cosa puoi fare Come accedere App

Home | **Cambia il medico**

**Cambia il medico**

Puoi cambiare *online* il medico di medicina generale (MMG) o il pediatra di libera scelta (PLS), purché appartenente all'ambito territoriale di tua competenza.

Di ogni medico puoi conoscere la disponibilità e informazioni utili come gli orari e i giorni di ricevimento, l'indirizzo dell'ambulatorio, i riferimenti telefonici.

## Con una delle tre opzioni effettuate l'accesso

**Regione Lombardia** SERVIZIO DI AUTENTICAZIONE Ulteriori informazioni

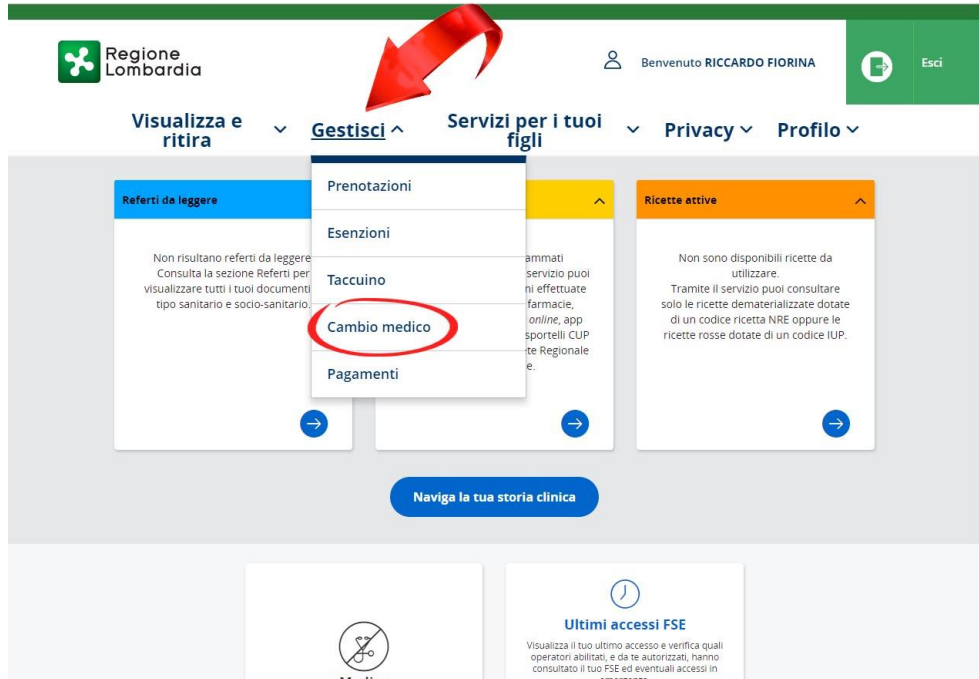
|   |  |  |
|---|--|--|
| <p>Autenticazione con <b>LA TUA IDENTITÀ DIGITALE "PASSWORD UNICA"</b></p> <p><b>Entra con SPID</b></p> <p><b>Cosa occorre per accedere</b><br/>Per l'accesso con SPID è necessario essere in possesso:</p> <ul style="list-style-type: none"> <li>della propria <b>identità digitale</b> rilasciata da soggetti accreditati da AgID (Agenzia per l'Italia Digitale), che verificano l'identità degli utenti e forniscono le credenziali. Per maggiori informazioni consulta il sito <a href="http://www.spid.gov.it/">http://www.spid.gov.it/</a></li> </ul> | <p>Autenticazione con <b>CARTA NAZIONALE DEI SERVIZI</b></p> <p><b>Entra con CNS</b></p> <p><b>Cosa occorre per accedere</b><br/>Per l'accesso con la Carta Nazionale è necessario essere in possesso:</p> <ul style="list-style-type: none"> <li>della Tessera Sanitaria <b>Carta Nazionale dei Servizi</b>;</li> <li>del <b>codice PIN</b> (Personal Identification Number) della tua CNS;</li> <li>di un <b>lettore di smartcard</b>;</li> <li>del software necessario al funzionamento (disponibile per Windows, Mac OS, Linux)</li> </ul> | <p>Autenticazione con <b>USERID, PASSWORD E CODICE USA E GETTA</b></p> <p><b>Entra con OTP</b></p> <p><b>Cosa occorre per accedere</b><br/>Per l'accesso con Credenziali e codice 'usa e getta' è necessario essere in possesso di:</p> <ul style="list-style-type: none"> <li>la tua <b>User ID</b>, che è il <b>numero di identificazione</b> presente sul retro della Tessera Sanitaria Carta Nazionale dei Servizi;</li> <li>la <b>password</b> personale;</li> <li>il <b>codice 'usa e getta'</b> che riceverai via SMS una volta inseriti User ID e password.</li> </ul> |
|---|--|--|

Questo sito utilizza cookie tecnici. Proseguendo nella navigazione accetti l'utilizzo dei cookie. x

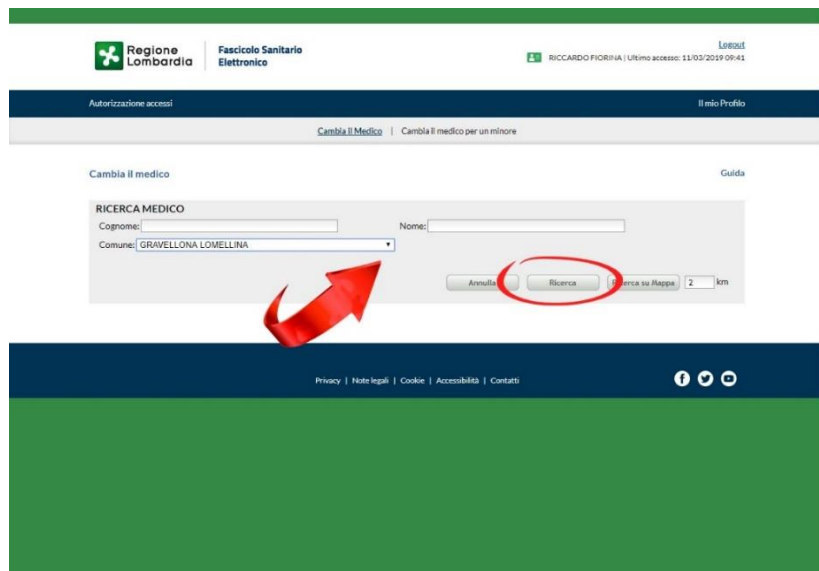
[Leggi l'informativa sui cookie.](#)



Arriverete qui. Andate su “Gestisci” quindi “Cambio medico”



Attendete qualche secondo, poi selezionate Gravellona Lomellina e cliccato “ricerca”



Vi compariranno i medici disponibili

#cambiomedico #sceltamedico [#gravellonart](#) [#gravellonalomellina](#) [#selasevagneva](#) [#selaseva](#)